

ご自宅に持ち帰り
みなさんでご覧ください!



Skip!

みんなと創るコミュニケーション冊子 [スキップ] vol.129
2024年5月10日発行 / 5月号

• INDEX •

わが街自慢～おもしろ歴史編 vol.3～

みんなの「賃金・一時金実態調査」でフィニッシュ!

Skip! 組合活動ガイド 2024春闘③

パパとママのための育休ガイド

余暇サポ 動画ガイド始めました〈vimeo版〉

スズキ労連 第13回「みんなの写真コンテスト」募集要項・ろうきん

着ボイス

自慢のペット・スズキ販売労働組合ホームページのお知らせ



今月の表紙Photo：自販中部支部
アリーナ三好の皆さん
2023年9月に移転グランドオープン

わが街自慢 シリーズ第5弾
えっ、そうだったの？
それ、ホント？

おもしろ歴史編 vol.3

全国の組合支部から寄せられた、
エピソードとくおもしろなまちの歴史ストーリーを順番に紹介

完にまるあの支部のご近所「もの・ひと・こと」

おことわり

ここでご紹介する内容は、組合各支部から寄せられた地域にまつわる歴史ですが、中には史実と異なる部分もあることをご理解いただき、その地方の言い伝えや自慢話としてお楽しみください。もし、お気づきの点がございましたら、編集部までご意見いただければ幸いです。



川船流し。ゆったりと舟が進む倉敷時間。

スズキ岡山支部

歴史とともに暮らしているこう、町並み保存に取り組みまち・倉敷美観地区

倉敷は、江戸時代に幕府直轄の領地となって、米や綿花、塩、砂糖など物資の積み下ろしで栄えた一大商都。明治時代には民間紡績業の育成が奨励されると、国内最初の民間紡績所が開業されました。その後、当時の最新設備を備えた倉敷紡績所(現クラボウ)が創設され、繊維産業の隆盛により、地域はさらに大きく発展しました。その2代目社長であった大原孫三郎が倉敷の文化事業や社会事業に財産を還元。大原美術館をはじめとする郵便局や銀行など、多くの洋風建築物が大正から昭和にかけて建てられました。戦禍を免れたこの地域は、早くから町並み保存の意識が芽生え、美観地区として町全体が保存地区に定められました。当時の白壁の町並みがそのまま残され、運河として利用されていた川も両岸に柳並木が続き、船頭が漕ぐ川舟が観光客を乗せて行き交っています。また、町屋を改装した風情あるCaféやお土産屋も多く、休日には外国人も含めた多くの観光客でにぎわっています。ただし、町並みが守られている証ではありますが、駐車場は少なく、通行の制限もあるので、車で行く際は事前に確認を。

倉敷美観地区
岡山県倉敷市本町全域、中央1丁目北部(前神町など)、東町・阿知2丁目・鶴形2丁目の各一部

大原美術館
岡山県倉敷市中央1-1-15
※美観地区には車で行く際は駐車できる場所を事前に確認すべし。
※詳しくは、公式ホームページをご覧ください。「倉敷観光WEB」、「クラシキ文華」



▲倉敷アイビースクエア。明治時代の倉敷紡績所(現クラボウ)発祥工場を可能な限り保存・再利用した、ホテルも兼ね備えた複合観光施設。



▲繁栄を物語る白壁土蔵や蔵屋敷が立ち並ぶ。



▲岡山といえばフルーツ。贅沢なフルーツパフェが人気。



▲倉敷館(観光案内所)。



▲大原美術館にはモネの「睡蓮」をはじめ、多くの名画が展示。



▲倉敷を象徴する「なまご壁」。

「神様が造った湖」 熊本のオアシス・江津湖

江津湖(えづこ)は、熊本市中心部から東
南に5kmほどの場所にある長さ2.5km、
周囲6kmの湖です。元来、この付近は
豊富な湧き水が出る低湿地帯だった
場所、大雨が降ると熊本城の西南地
域にたびたび洪水をもたらしていまし
た。しかし、江戸時代初期に、郷土の偉
人で「土木の神様」と呼ばれる加
藤清正(熊本城も建てまし
た!)※が堤防を築いたことで、
西南へ流れる湧き水が堰き止め
られました。こうして堤防の外
側にできたのが江津湖。都市中
心部にあるとは思えないほど水
がきれい、貴重な水生生物や
野鳥を観ることもできる自然豊
かな湖です。また、周囲をグルッ
と取り囲む形で公園が立地して



出水神社



水前寺公園



芭蕉園



ちびっこプール

水前寺地区

市電通り沿いに面した公園
の玄関口。出水神社を参拝し
て公園散策をスタート。夏は
ちびっこプールがオープン。



出水地区

芭蕉の葉が頭の上から垂れ下がり、
湧き水豊富でジャングル気分。夏目
漱石などの句碑もあり文化的な雰囲気も漂う。



江津湖のほとり。

上江津地区

ボートを漕ぐカヌー、釣りを楽しむ人、木陰の
ベンチでくつろぐ人々。遊歩道を歩くと開けて
くる江津湖の風物詩。



江津湖に浮かぶボート。



熊本城



▲熊本城にある
加藤清正像。

で感じていただきたい！熊本に來られ
た際は、ぜひ訪れてみてください。
※加藤清正(きよまさ)：豊臣秀吉の右腕として
活躍した尾張国(現在の愛知県西部)生まれの戦
国武将。熊本においては、大規模な治水工事や熊
本城築城など熊本の国造りの基礎を築いた「土木
の神様」と呼ばれている。

広木地区

広い芝生や水辺の親水空間、動植物の観察デッキなど、親子の
ふれあいからウォーキングまで幅広い世代に人気のエリア。

江津湖の夕焼け。



下江津湖



▲自然観察園の観察デッキ。



◀ 江津湖の湧水。公園
敷地内のおちこちに湧水
が見られます。



江津湖公園・広木地区



江津湖公園・広木地区の見晴らしの良い
ウォーキングコース。



▶ 広木地区にある
管理棟。公園を見
ながら休憩でき
るスペースもあり
ます。

📍 水前寺江津湖公園サービスセンター
熊本県熊本市東区広木町935-1

※詳しくは、公式ホームページをご覧ください。
「熊本市水前寺江津湖公園」

春闘は終わって…

いない?!

みんなの

「賃金・一時金実態調査」

でフイニッシュ!

スズキ販売労働組合52支部は、3月末に会社から

「2024年総合生活改善の取り組み(春の取り組み)」の

回答を受け取りました(P5参照)。

皆さん、お疲れ様でした。

でも、もつひと手間、「賃金・一時金実態調査」に

ご協力ください。

これを仕上げれば本当の意味で春闘完結となります。

Q
どんな調査
ですか?



A

春の取り組みの回答に沿って組合員の皆さんの昇給が行われているか、一時金が回答月数・考課割の基準内となっているかを確認する調査です。
組合員の皆さんそれぞれが賃金(支給総額)を意識することは大変重要です!



2024年4月度 給与明細

※給与明細はイメージイラストです。実物と異なる場合がございます。予めご了承ください。
※給与明細の電子化になる時期が、各支部または店舗によって異なる場合がございます。その場合は、従来通り会社から支給された紙の給与明細をご準備・ご確認ください。



スマホ画面1



スマホ画面2

パソコンやスマホでいつでも見られるようになりました!!

CHECK 1

まずは、自分でチェックしてみよう

用意するもの 4月度の給与明細(5月支給)
3月度の給与明細(4月支給)

左図「スマホ画面2」の★ピンクの星印が付いている項目をチェック



4月度給与

3月度給与

	基本給	職能給	仕事給	役職手当	A						
4月度給与	()円	+	()円	+	()円	+	()円	+	()円	=	()円
3月度給与	()円	+	()円	+	()円	+	()円	+	()円	=	()円
今年度の昇給額	A	B			()円	-	()円	=	()円		

去年と今年のデータを比べて、上がった賃金(昇給額)を確認。

回答通り間違いなく支給されているかの確認。



本年4月支給 3月度給与 本年5月支給 4月度給与

A

この数年、春の取り組みにおいて、賃金改善は図られています。賃金に関する課題は山積みです。これらの課題を解決に向けて、より正確でより多くのデータ集約が不可欠です。

私たちの「現状の賃金」を「理想とする賃金」にするためにも、組合員の皆さんのデータが必要です。

Q

そんなに重要な調査なんですか？

A

5月15日に4月度給与明細(一時金調査は7月5日支給の賞与支給明細)を受け取ったら、すみやかに対応をお願いします。

A

組合が用意した「賃金実態調査用紙」に給与明細の中で調査に必要な項目金額を記入し、提出してください。夏期一時金実態調査用紙は「夏期一時金実態調査用紙」を用意します。

Q

どうやって調べますか？



賃金実態調査用紙に記入してみよう

2024年度 賃金実態調査用紙

給与支給明細(給与分)に記載されている、「職能等級」、「職務ランク」、「基本給」、「職能給」、「役職手当」、「仕事給」、「子育て支援手当」、「仮想個人勘定残高」の各金額を正確に調査用紙へ記入。

用意するもの 4月度の給与明細(5月支給)

右図「スマホ画面1、2」の★赤の星印が付けている項目をチェック

- 給与明細の記載欄は支部により異なることがあります。明細の記載欄を確認のうえ、記入してください。
- 調査用紙に記載の項目の金額のみ記入してください。記載のない項目の金額は、記入しないでください。

Finish!

全ての記入が終わったら、保護シールを貼って、お近くの支部執行委員に提出すればフィニッシュ!



予告

CHECK 3



おもて

2024年度 賃金実態調査用紙

○記入にあたっては、2024年5月15日(水)に伝達される4月度給与支給明細をよく見て、正確に記入漏れがないようお願いします。
○下記項目の金額を記入していただき、項目の違う金額は記入しないでください。
※本部記入欄

支 部 名 (会社名) **自販●●支部**

●性別、入社、入社前学歴、職種、役職、職務ランクは、該当する番号に○をつけてください。

性 別	1. 男	2. 女	※性別の記入は任意です
生 年 月 日	(西暦) 1992 年 10 月 15 日		
入 社 日	1. 定期	2. 中途	
入 社 年 月 日	(西暦) 2014 年 4 月 1 日		
入 社 前 学 歴	1. 中卒 2. 高卒 3. 専門卒 4. 短大・高専卒 5. 四六卒 6. 大学院卒		
職 種	1. 営業 2. 整備 3. 事務 4. 部品 5. その他 ()		
役 職	1. 係長 2. 一般 3. 嘱託		

●ご自身の8ケタ社員No.を記入してください。

社員 No. **0 1 2 3 4 5 6 7** 記入例 (01012345)

●下記3項目は、給与明細の特記事項を転記してください。

職 能 等 級 **S3-3** 記入例 (S3-3)

職 務 ラ ン ク 1. 上級 2. 中級 3. 初級

仮想個人勘定残高 **123,456 円** 記入例 (●●●●●)

金額がわからない場合は記入しないでください。

●下記5項目は、支給額合計の明細詳細を開き、各項目の金額を転記してください。(金額は右つづめで記入)

	十 万	万	千	百	十	一
基 本 給	1	8	0	0	0	0
職 能 給	7	5	0	0	0	0
役 職 手 当	9	0	0	0	0	0
仕 事 給	9	0	0	0	0	0
子 育 て 支 援 手 当	6	0	0	0	0	0

目標カード提出時、上長との面接の有無
1. 有 2. 無

2024年度 夏期一時金実態調査用紙

7月には「一時金実態調査」を実施しますので、同じ要領をお願いします。

出張、休養などで提出期限内に提出できなかった場合でも今後のために必ず提出をお願いします。



記録簿保護ラベル
ご記入ありがとうございます。
プライバシー確保のため、記録簿を記入後このラベルを記録簿の裏面に貼付していただきます。保護シールを貼付した記録簿はご提出ください。記入後はすみやかに支部執行委員にご提出ください。
スズキ販売労務組合

保護シール

2024年度 夏期一時金実態調査用紙

○7月5日(金)に伝達される夏期賞与支給明細の「賞与実態調査」を下記欄にご記入下さい。
○記入いただいた調査用紙は、すみやかにお近くの支部執行委員へご提出ください。
※記入時、一時金実態調査用紙(記入用紙)と、賞与明細(4年度)と、すみやかにお近くの支部執行委員へご提出ください。

支 部 名 (会社名)

社員 No. (社員番号) 01012345

2024年7月 夏期一時金(賞与支給額) 0

皆さんの声
ありがとうございます



皆さんの声ありがとうございます。皆さんのご理解、ご協力に感謝いたします。

スズキ販売労働組合は、2月中旬に会社への要求書を提出して以降、3月末の回答引き出しに向けて会社側と根気よく交渉を続けてきました。そして、3月末、全52支部が会社からの回答を受け取りました。組合員の皆さんは、この一年、半導体不足も徐々に解消され納期も安定してきましたが、昨年に続く物価上昇による難しい状況下でも、全部門においてしっかりとお客様へ対応をいただきました。今回の回答には、その頑張りが現場の声に報いる内容が示されたと受け止めています。あらためて、皆さんのご理解、ご協力に感謝いたします。

Skip! 組合活動ガイド 2024 春闘③

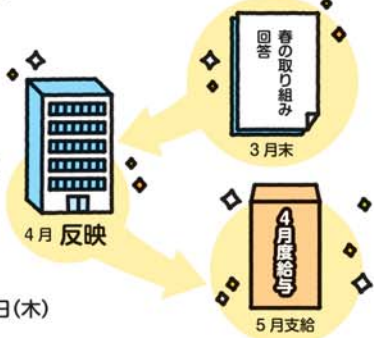


「2024年総合生活改善の取り組み(春の取り組み) 回答書受け取り」

みんなの
努力に報いる回答提示!!

2024年総合生活改善の取り組み(春の取り組み)回答書抜粋

1. 本年度昇給について
昇給額は組合員1人平均12,600円とする。
昇給時期2024年4月1日付け
最低賃金保障額を現行通りとする。
20歳以上の最低補償額…○○○, ○○○円(8年ぶりの有額回答)
※都道府県の最低賃金に準じて決定する。
2. 本年度賞与について
組合員1人平均支給 年間6.2ヵ月/夏期3.1ヶ月/年末3.1ヶ月
支給日 夏期賞与2024年7月5日(金)/年末賞与2024年12月5日(木)
配分方法
(基本給+職能給+役職手当+仕事給)割 …… 70%
考課割 …………… 30%
3. 通勤手当について
従業員が自宅と勤務地間を通勤する為にかかる費用の実費相当額を補助することで、経済的負担を低減する。
4. 再雇用嘱託社員の待遇について
60歳の定年後も、年齢に関わらず今までに培った専門的な技術や知恵を活用して意欲的に働くことができるよう見直す。
5. 非正規労働者の取り組み
労使で引き続き非正規雇用労働者のあるべき待遇について協議していく。



● 会社コメント
日々労使互いに打ち上げる課題について、労使が互いに自分事と捉え、密にコミュニケーションをとりながら解決に向け行動する。スズキの問題解決に向けて管理職を含めた従業員一人ひとりが覚悟を持って、社是、3つの行動理念を実践し、稼ぐ力を発揮していく。



詳細については、支部ニュース、あるいは支部執行部に確認してください。また、昇給額は4月度給与と明細(5月15日支給)に反映されます。その際、春闘の仕上げとなる調査を実施しますので、ご協力をお願いします(P3-4参照)。



▲自販千葉支部



▲自販福島支部



▲自販岩手支部



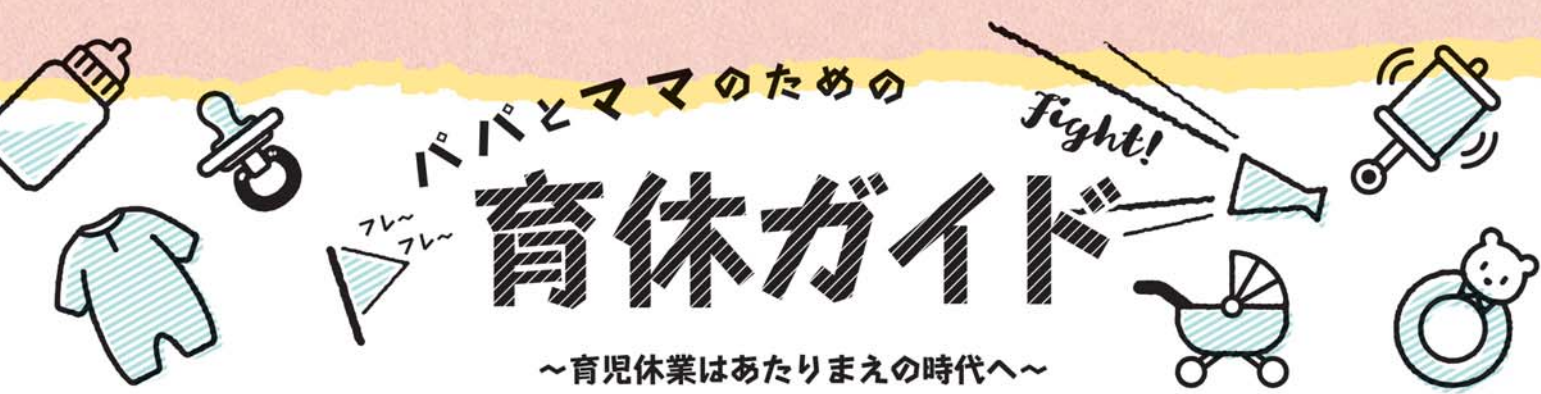
▲自販熊本支部



▲自販徳島支部



▲自販京都支部



～育児休業はあたりまえの時代へ～

働きながら子育てをするママとパパがより柔軟に育児休業が取れるよう、国の制度の改正や創設が進んでいます。夫婦が協力し支援制度を上手に使うことで育児休業を取得すれば、子育てと仕事の両立が実現します。男女とも育児休業をとるのがあたりまえの時代ですから。

育児休業制度を知ろう!

そもそも育児休業とは?

(図1参照)

略して「育休」。出産から原則1歳(保育所に入所できないなどの場合は最長で2歳)まで取得できる休業です。

男性も育休が取れる

出産した女性(母親)だけでなく、父親である男性も育児休業を取得できます。妻が専業主婦や育児休業中でも取得できます。

「パパママ育休プラス」制度

夫婦がともに育児休業を取得することで、特別な事情がなくても、子どもが1歳2か月に達するまで育児休業を延長できる制度です(原則1歳まで)。

育休取得が分割できる

(図1-4⑤⑥参照)

子どもが1歳までの育児休業が、2回に分割して取得できるようになり、夫婦交代で休むパターンが可能になりました。また、1歳以降も夫婦が交代で育休を取れるルールに改定*されました。

図1



産後パパ育休

育児休業(夫婦分割でリレー方式で休める。1歳以降も同様に)

例えばこんな休み方

子どもが生まれる!産後パパ育休を2回に分けて取りました。出生後8週まで母子は大事な時期なので、まず、**①**退院後は妻のケアしたり子どもの世話をしたりの2週間。**②**気になる仕事にいったんもどり、4週勤務。そして、2回目のパパ育休**③**で子どもの成長を感じながら育児と家事をしました。その後は**④**「育児休業」を夫婦分割リレー形式を取り、子どもが1歳を過ぎて**⑤⑥**「育児休業」を同様に取って、育児と仕事のバランスをとりました。柔軟になった休業制度の組み合わせで、夫婦で協力しながら子育てができました。

イクメン推しの制度

(図1-①②③参照)

- 子どもが生まれた直後のママの産休時期に、パパも柔軟に育児休業が取れるよう「産後パパ育休」*が設けられました。
- 子の出生後8週間以内に、4週間まで2回に分割して取れるようになりました。(今まで1回連続)
- 「産後パパ育休」中にいったん仕事にもどることもできます。(仕事があるから育休を取りづらいという声に対応)
- その後、子どもが1歳になるまでの期間に取得できる部分は「育児休業」となります。

*「育児・介護休業法の改正(2022年10月1日施行)」

休業中の収入が心配...

国から育児休業給付金が支給されます。育児休業開始から180日間は賃金の67%、それ以降は50%です。また、育児休業中は社会保険料が免除されます。

育児休業と育児休暇

「育児休業」は国が法律で定めた制度であるのに対し、「育児休暇」は会社が社員のために、独自に設ける制度です。「休暇」ですので給与に影響はありません(有給)。スズキ直営代理店では、2022年4月から「育児目的の特別休暇」として設けていますので、休業が休暇の選択ができます。詳細は、代理店就業規則をご確認ください。

ママとパパを後押しする制度は今後もよりいいカタチになっていくでしょう。休みの取り方は、職場の仲間や会社と相談してください。育児休業制度の詳細は厚生労働省のサイト「育児・介護休業法について」/「イクメンプロジェクト」などを参照してください。



スマホで
アクセス、
vimeoで
すぐ分かる

余暇サポ 動画ガイド



ズスキ販売労働組合の余暇サポ制度「福利厚生倶楽部」の専用サイト・リクラブアプリの動画ガイドができました。

準備してね!



vimeo 始めました

さっそく、スマホでQRコードからアクセスしてvimeoでどうぞ！ログイン方法や基本の使い方がすぐ分かります。



まずはログインからやってみよう ～ログイン方法説明・従業員番号編～

「まだ、余暇サポアプリを使ったことがない」という方は、ここからスタート。会員専用サイト・リクラブアプリへのログイン～アプリ取得までやってみよう。以前、配布されたリクラブの会員証と社員番号とスマホを用意してね。

会員IDってなに？
仮パスワードってどれのこと？



(5:47)



お得なサービスを探してみよう ～現在地・地図検索編～

- 現在地検索の利用方法
(現在位置からサービスを探す)
- 地図検索の利用方法
(マップからサービスを探す)

お得なサービスってどうやって探せばいいの？



(2:54)



お得なポイント制度を活用しよう ～クラブギフトの貯め方編～



(4:38)

クラブギフトってなに？
どうやったら貯まるの？

お得なポイント制度を活用しよう ～クラブギフトの使い方編～



(2:53)

クラブギフトは
どうやって使うの？
どこで使えるの？

※vimeoおよびvimeoロゴは、Vimeo Inc.の商標または登録商標です。 ※QRコードは(株)デンソーウェブの登録商標です。

アプリダウンロードはこちら



» iPhone Download on the App Store
App Storeで検索 Q 福利厚生倶楽部
または Q リクラブ



» Android Google Play で手に入れよう
Google Playで検索 Q 福利厚生倶楽部
または Q リクラブ



余暇サポ・リクエスト 大募集! 特典が使える店舗や施設、制度をもっともっとうまく広げるため、組合員の皆さんの声を聞かせてください。お気軽にリクエストしてください。



「余暇サポ体験記」大募集! ●利用サポートの内容、利用日時、体験のようす、お感想など自由にお書きください。
●投稿方法: 2次元コードから専用投稿フォームに移り、ご記入ください。写真があれば添付してください。



Q. 自分の会員IDやパスワードが分からない場合は?
A. 会員専用サイトの「会員ID・パスワードを忘れた方はこちら」より問い合わせください。
●カスタマーセンターへ直接電話で問い合わせすることも可能です(割合は、会員ご本人に限ります)

〈カスタマーセンターのご案内〉 福利厚生倶楽部カスタマーセンター

フリーコール **0120-982291**

□平日/10～18時 土日祝/10～17時 ※年末年始除く(携帯電話・PHSからも通話可能です。)

第13回「みんなの写真コンテスト」

風景写真大募集中!! > 締め切り 5月31日(金)

賞狙いの腕自慢も、偶然いいのが撮れちゃった人も、気軽にどしどしご応募ください。
(イチオシ、感動、日常…どんな風景でも、人物が入ってもOK)



※ご不明な点は、募集ビラをご確認いただくか、お近くの支部執行委員までお問い合わせください。

募集期間 2024年3月1日(水)~5月31日(金)23時59分まで

テーマ 「風景」

応募作品 応募者本人が撮影したオリジナル未発表作品に限る

①コンテスト部門(賞狙い参加)…データ(ipg形式で4.0MB以下)

②スナップ写真部門(お気軽参加)…データ(ipg形式で4.0MB以下)

※1人につき1点(両部門への応募は不可)/応募期間前の撮影作品でもOK。

撮影機器 カメラの種類不問(データ応募できる媒体)

応募資格 スズキ販売労働組合の組合員であること。

応募方法 二次元コードまたはスズキ労連のホームページ(パスワード saw2024)から写真コンテスト応募ページへアクセス。

審査基準 写真の優劣のみならず、テーマにふさわしい作品を選定。

各賞 ●コンテスト部門

最優秀賞…1名(10,000円相当の賞品)

優秀賞…2名(5,000円相当の賞品)

佳作…5名(1,000円相当の賞品)

●スナップ写真部門

優秀賞…10名(1,000円相当の賞品)

●応募者全員に参加賞あり。

発表 2024年9月上旬にスズキ労連機関紙、スズキ労連HP(ブログ)にて発表。

注意事項 ①応募者本人が撮影したオリジナル未発表作品に限る。

②被写体に人物が入る場合は、本人の承諾を得た上で応募のこと。

③応募作品の著作権は撮影者に帰属するが、入賞作品はスズキ労連の広報活動として機関紙・活動報告書などに使用する。使用にあたっては、応募者の組合名・名前orペンネームを表示する。

※ペンネームがある場合は氏名の記載はしない。

④写真データ自体に加工(デコレーション等)することは禁止。

⑤不安全行為、公序良俗に反する行為と思われる写真は禁止。

⑥著作権に関わる写真は控えること。(例:他社の車やキャラクター等)



高金利のローンを借りていませんか?

低金利ローンへの見直しで返済の負担を軽減しよう

低金利のローンに借換えれば

- 月々の返済額の減少
- 返済期間の短縮
- トータル返済額の減少

につながることもあるのよ!
少しでも負担を軽くしたいなら
相談してみたらどう?

ありがとう!

さっそく、
相談してみます

それを18ヶ月以上
かけて返済…

月々の返済額
30,000円
そのうち利息
5,000円
高金利

いつになったら
借金返済
できるのかな?

もともと
50万円くらい
借りただけ
だったのに…

利息が高すぎるわっ!

もったいな〜い!

だ、誰?
おとなりさん…

〈ろうきん〉なら
低金利のローンがあるのよっ!

ビックリ

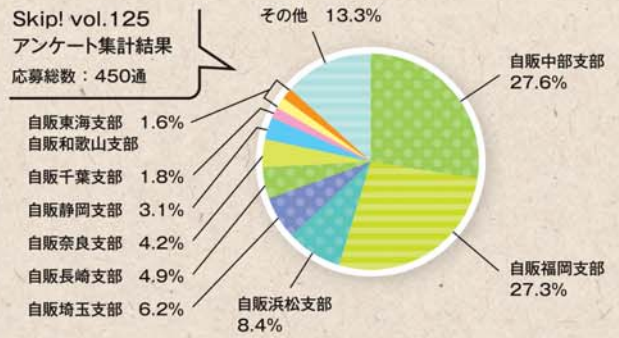


全国から毎月寄せられる一番のネタは、かわいくてたまらない感じっぱいのペット自慢。今回もまとめてご紹介します！

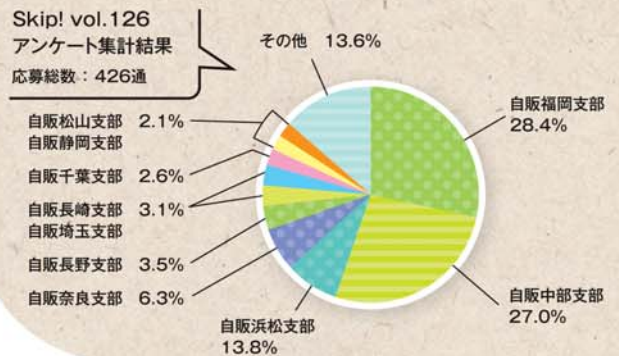


『Skip!アンケート』に寄せられた皆さんの声をお届けします。 着ボイス

Skip! vol.125
アンケート集計結果
応募総数：450通



Skip! vol.126
アンケート集計結果
応募総数：426通



ダンボ (オス)

「ベタ」という種類の熱帯魚を飼い始めました！通常は尾びれが大きくヒラヒラと綺麗な魚ですが、うちの子は尾びれが小さい代わりに胸ビレが大きく、その見た目からダンボと呼ばれています。専門店で色々な子の中から、真っ白な姿に一目惚れして、お迎えする事に。毎日癒されております！
自販神奈川支部 吉田 昇央さん



みーちゃん (オス)6才

いつも元気いっぱい、
やんちゃなみーちゃん。
自販三重支部 世古 祐規さん



すず (オス)5才

お客様のお車のエンジンルームで発見しました。スズキで出会ったので、名前は「すず」です。とても癒されています。
自販青森支部 古川 菜奈さん



イモリの赤ちゃん。まだエラがあります。

大きくなりました！

イモリ


まだエラがある赤ちゃんの時から育ててきた子が上陸しました！大きくなるまで3年かかると言われているのでまだまだお子様です(笑)足跡まで小さくてかわいい！

自販南信支部
中村 茜さん



ラン (メス)8才

人のものを誰よりも早く使いたがる。自分用で買った座布団を私が使う前に座ってました。
自販兵庫支部 入江 まどかさん



我が家にお迎えして3ヶ月たちました。生後5ヶ月の写真。




エメ (メス)2才


新しい家族が出来ました。お散歩とご飯が大好きな女の子です。可愛い…とにかく可愛いです。自販埼玉支部 佐藤 優さん



1才半ごろの写真。可愛い…



我が家にお迎えしたばかりのころ。生後2ヶ月の写真。可愛い…



リョ (メス)16才

チワワのりんちゃんです!おばあちゃん犬なので一日のほとんどは寝ていますが、毎日元気にご飯を食べてくれ、歩き回ってます!すやすよ寝ている姿が可愛くて、飼い犬のアルバム写真がどんどん増えて幸せです!特に日向ぼっこしながら寝てる姿がたまりません!!これからも長生きしてね(^_^) 自販中部支部 河原 伶美さん



ZZZ...

おや、変わりました?

はい、皆さんの声 公開中!

<https://sdunion.jp/>



PW: skip



皆さん、気づいていましたか? 最近、Skip!のアンケート内容が少し変わったこと。アンケートでは「全国の組合員さんに聞きたいこと」を募集していますが、実は編集部へ寄せられる、たくさんの「聞きたいこと」を選抜して、さらにアンケートで回答を募集しているんですよ!そして、それらは、ズキ販売労働組合ホームページで公開しています(匿名です)。自分のコメントが載るのは、ちょっと恥ずかしい?でも、実際画面で見ると嬉しいものですよ。また、ホームページではSkip!のバックナンバーのほか、大会や研修をはじめとしたフォトギャラリーなども見ることができますので、是非1度アクセスしてみてくださいね。



今月のおすすめコンテンツ

余暇サポート

|| ぜひ、見てくださいね!! ||

VOL.126
全国の組合員さんからの質問!

年末一時金何に使いましたか?

VOL.126
全国の組合員さんからの質問!

寒さ対策どうしていますか?

VOL.126
全国の組合員さんからの質問!

あなたの2024年の抱負!

頭のスキップ・タイム

休憩時間やコーヒープレイクに、スマホを置いて頭の体操。
モヤモヤもスッキリ、スキップ、リフレッシュ。



クロスワードパズル

タテ、ヨコのヒントを手がかりにクロスワードを解いてください。
A~Eの二重ワクの文字を順番に並べてできる、言葉は何でしょう？


【タテのカギ】

- 1 “操る楽しみ、極まる”
スイフト〇〇〇〇
- 2 カーのスペルで最初の文字
- 4 ドーン!夜空に大輪!
- 5 ピラピラ、お魚さんの「水かき」
- 7 フキやセロリは、
主にこの部分を食べ
- 9 「テコでも動かんぞ!」と
〇〇〇一徹キャラ
- 11 折り紙で、⇄谷折り
- 13 にこやかに、軽にお辞儀
- 15 “〇〇〇〇ワゴンでサイクリング”
- 17 分の1/60
- 18 クラッカー、コレを引けばバーン!
- 20 サナギから蝶に

【ヨコのカギ】

- 1 ニギリ、イナリ、押しもあるよ
- 3 沖縄最大の都市
- 6 トンカツは、ビーフじゃなくこつち
- 8 急流は速いでしょ
- 10 “ゆったり〇〇〇〇で快適・
便利” SUPER CARRY
- 12 登山家、黄門様、魔女、仙人、
共通アイテム
- 14 張上げて、叫べ!
- 16 柔道初心者は、この帯
- 18 「お燻する?」
「いや、暑いから〇〇がいいな」
- 19 アウトドアでは、現地調達食材
を使ったり
- 21 メリーゴーラウンドに何頭も
- 22 長良川名物、水鳥を使って鮎ゲット

問題



こたえ	A	B	C	D	E
-----	---	---	---	---	---

アンケート応募締切

締切 / 6月7日(金)

待って
ます♪

※Skip!のアンケートにご回答いただき「QUOカードプレゼント」の抽選に
当選された方の発表は、スズキ販売労働組合ホームページの
新着(報告)に掲載します。



「Skip! vol.126」の ナンバープレispazルの 正解発表

2月に発行しました「Skip! vol.126」の
ナンバープレispazルの正解はコチラ!

■正解

こたえ	7	+	7	+	7	+	7	合計	28
-----	---	---	---	---	---	---	---	----	----

8	7	1	2	5	6	4	3	9
5	2	9	7	3	4	1	6	8
6	4	3	1	8	9	2	5	A7
1	3	6	9	4	5	8	7	2
B7	8	5	3	2	1	6	9	4
2	9	4	6	C7	8	5	1	3
9	5	2	8	6	3	D7	4	1
3	6	7	4	1	2	9	8	5
4	1	8	5	9	7	3	2	6

編集後記

4月7日に鈴鹿サーキットで開催されたF1日本グランプリを観戦してきました。この話をすると「そんなに好きだったの!」「熱中できるものがあるいいね!」という反応が返ってきます。モータースポーツは好きですが、上には上がいるため「普通」だと思っていました。仕事でも周囲に自分を越える人がいると「自分って大したことないのかな」と不安になりますよね。しかし、他の人があなたを見ると「この人はすごい!」と思われるかもしれませんよ。自分を過大評価する必要はありませんが、過小評価する必要もありません。イギリスの詩人チョーサーの「己を知りうる者は賢者なり」ということわざがあります。「なにが好きか」「なにができるか」を自分自身とじっくりと向き合うことで公私ともに充実するのではないでしょうか。(P.N.デザートラン)



労働相談ダイヤル

職場のこと、育児や介護のこと。心や体の健康のこと...ひとりで悩まず、お気軽にお電話ください。



スズキ販売労働組合
労働相談窓口

070-1539-3055

●月～金 9:00～17:30
●女性からの相談には女性担当者が対応します。
(※Softbank 回線になります。Softbank からの通話は無料です。)

秘密
厳守

労働相談 専用メールアドレス soudan@suzuki-hanbai-r.jp



スズキ販売労働組合ホームページ <http://sdunion.jp>

パスワード: skip



スズキ販売労働組合 検索

今すぐクリックしてね。

スマホからはコチラが
便利です



スズキ販売労働組合

〒432-8062 浜松市中央区増楽町20
Tel.053-447-3230 Fax.053-447-6648

スズキ販売労働組合 Skip! [スキップ] vol. 129

■発行日/2024年5月10日 ■発行人/野呂 隆史 ■編集人/井上 隼兵 ■印刷所/杉山メディアサポート(株)
■編集部/〒432-8062 浜松市中央区増楽町20 SUN会館内 スズキ販売労働組合(担当/井上 隼兵) Tel. (053) 447-3230 Fax. (053) 447-6648